

## Reinigen - Beschermen - Onderhouden van **Natuursteen** -Keukenbladen

Gebruiksaanwijzingen voor harde steensoorten zoals Balmoral, Bianco Cristallo, Jasberg, Juperana, enz.

Verschillende steensoorten worden als keukenblad gebruikt. Harde steensoorten zoals graniet, gneiss en gabbro met een gepolijste afwerking zijn de meest toegepaste. Voor andere oppervlakken zoals kalksteen, raadpleeg de aanvullende informatie op pagina 2. De keuze van de juiste behandeling garandeert het lange leven van uw keukenblad.

### Overzicht van de 3 stappen voor meer details, raadpleeg pagina 2

**1**

#### Eerste reiniging van nieuwe oppervlakken *gebruikte oppervlakken : lees pagina 2*

Lithofin MN Vuiloplosser –zuurvrij- verwijdert vet en vuil



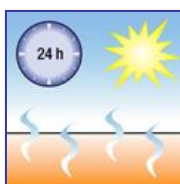
**Verbruik:**  
1Liter/10m<sup>2</sup>



Giet een beetje Lithofin MN Vuiloplosser op het natgemaakte oppervlak en schrob



Spoel goed na met water om alle productresten te verwijderen



Laat het oppervlak drogen . Maak het niet vochtig gedurende 24 uur.

**Benodigd materiaal:** spons

**2**

#### Beschermen tegen vlekken *reiniging van gebruikte oppervlakken : pagina 2*

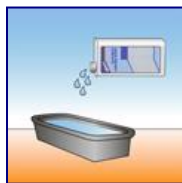
Lithofin MN Vlekstop –onzichtbaar- maakt het oppervlak water- en oliewerend



**Verbruik:**  
1Liter/12m<sup>2</sup>



Let op de voorwaarden



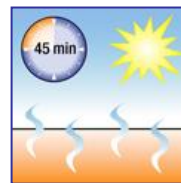
Giet het product in een bak of emmer



Gelijkmatig verdelen met kwast of roller



Plasjes openwrijven binnen 15 minuten, verwijder daarna volledig alle residu



Laat het ongeveer 45 minuten drogen. Niet bevochtigen gedurende min. 24 uur.

In plaats van Lithofin MN Vlekstop, kan u ook het oplosmiddelvrije **Lithofin Vlekstop W** gebruiken of de kleurversterkende Lithofin Vlekstop PLUS - zie pag.2

**Benodigd materiaal:** bak of emmer, rol, kwast, doek

**3**

#### Regelmatig onderhoud *aanvullende onderhoudstips : pagina 2*

Lithofin MN Easy-Clean reinigt en zorgt voor een aanvullende bescherming bij regelmatig gebruik.



**Verbruik:**  
500ml



Verstuiven op het oppervlak en dan met een vochtige doek afwrijven



#### Aanvullend onderhoud:

Lithofin MN Politoer creme versterkt de glans en het beschermende effect. Enkel voor gepolijste oppervlakken !



Piodiek politoeren behoudt de glans

**Benodigd materiaal :** reinigingsdoek, polijstdoek

Alle producten, aanbevolen in dit informatieblad, vormen geen gevaar voor de gezondheid na het opdrogen.

De producten zijn getest door onafhankelijke instanties. Bij correct gebruik blijven er geen gevaarlijke stoffen op het oppervlak.

Voor bijkomende informatie , raadpleeg pagina 2

## 1 Reinigen en renoveren van gebruikte oppervlakken

- ◆ Het behandelen van gebruikte keukenbladen vereist een grondige reiniging. Alle vuil en onderhoudsmiddel-resten moeten uit de poriën van de steen verwijderd worden.
- Lithofin MN Vuiloplosser is geschikt voor alle steentypes. Verdun tot 1:3 met water en verdeel het met een kwast of spons. Laat het product 5 tot 10 minuten inwerken.
- Goed schrobben en opnieuw 5 minuten laten inwerken.
- Voeg al schrobbend water toe en verwijder de oplossing van het oppervlak.
- Spoel tweemaal met zuiver water om alle productresten te verwijderen.
- ◆ Laat het oppervlak gedurende meerdere dagen drogen alvorens een beschermende behandeling aan te brengen.

### Andere , hardnekkige soorten vervuiling

Olie,vet enz	Lithofin MN Vuiloplosser of Lithofin WEXA
Was, vernis, coatings	Lithofin LÖSEFIX
Diepe olieplekken	Lithofin OIL-EX
Kalkafzetting	Lithofin KF Sanitairreiniger(enkel op zuurbestendige materialen) of Lithofin KF Badreiniger* (voor kalksteen en marmer) *met witte pad schrobben

## 2 Aanvullende info betreffende beschermende behandelingen

- ◆ Impregneermiddelen maken het oppervlak water- en olieerend.
- ◆ Vlekvorming wordt grotendeels voorkomen of is makkelijker te verwijderen
- ◆ Het natuursteenoppervlak is makkelijker te onderhouden en behoudt zijn uitzicht voor vele jaren.
- ◆ Lithofin MN Vlekstop (oplosmiddelhoudend) en Lithofin Vlekstop W (op waterbasis) bieden een optimale bescherming zonder het uitzicht van de steen te veranderen.
- ◆ Lithofin Vlekstop W kan worden toegepast op oppervlakken die werden voorbehandeld met Lithofin MN Vlekstop en omgedraaid.
- ◆ De actieve stoffen vormen, eens ingedroogd, geen gevaar voor de gezondheid. Wij bevelen het jaarlijks bijwerken van de impregnering aan.

### Opgelet :

- ◆ **Probeer altijd het product op een onopvallende plek.** Niet-poreuze of vochtige oppervlakken kunnen niet behandeld worden. Gebruik impregneermiddelen enkel op volledig droge oppervlakken, anders kan het product niet in het oppervlak dringen.
- ◆ Laat het product niet opdrogen op het oppervlak . Verwijder zorgvuldig alle residu. Indien het product indroogt ; bevochtig opnieuw met Lithofin MN Vlekstop of Lithofin Vlekstop W.
- ◆ Sommige steensoorten kunnen verdonkeren. Impregneermiddelen beschermen niet tegen zuren. Het oppervlak moet beschermd worden tegen warme vetten en -oliën.

## 3 Beschermende behandeling met kleurverdieping



Donkere natuursteen zoals zwarte graniet kan alternatief ook behandeld worden met Lithofin Vlekstop PLUS. Dit impregneermiddel versterkt de kleur van de natuursteen en beschermt tegen vlekken. Het oppervlak moet droog, vlek-vrij en **onbehandeld** zijn -ook niet in de productie-. Enkel voor poreuze steenoppervlakken. Gelijkmatic inzetten en steeds na 10 minuten zorgvuldig het teveel volledig wissen met een microvezeldoek en droog naboenen.

### Aandacht:

- △ Volg aub de gedetailleerde gebruiksaanwijzing op het etiket.
  - △ Marmer en kalksteen zijn niet resistent tegen zure producten zoals azijn,citroensap,ketchup,wijn enz. Men moet het contact van deze steensoorten met zuren vermijden. Dit geldt ook voor Blauwe Hardsteen.
  - △ Gebruik geen krassende of schurende materialen op marmer en kalksteen om krassen en matte vlekken te vermijden.
  - △ De meeste harde steensoorten zijn resistent tegen zuren. Sommige types (zoals Blue Pearl, Bahia Blue, Chinees Basalt , Chinees Graniet enz) vertonen met verbleking of vermatting. Steeds eerst voldoende testen alvorens een zuur product te gebruiken.
  - △ Bij het impregneren van Gabbro's (bv Jasberg,Rustenbuild, Nero Assoluto, Zimbabwe) dient men spaarzaam en gelijkmatic te werken omwille van de (zeer) lage porositeit van de steensoort.
- TIP:** Vermijd het gebruik van logende en ontvettende reinigers alsook producten die lagen vormen. Deze producten hebben een negatieve werking op het uitzicht van de natuursteen en maken het onderhoud moeilijker.

△ Deze informatie kan en mag eileen als advies gebruikt worden. Het gebruik van de produkten dient afgestemd te worden op de plaatselijke omstandigheden en de te behandelen oppervlakken. In alle gevallen van twijfel dient het produkt van te voren uitgeprobeerd te worden op een onopvallende plek. (53-B,NL8.12gps/3.06).

## The Professional Solution

Productie en verkoop: LITHOFIN AG · D-73240 Wendlingen · [info@lithofin.de](mailto:info@lithofin.de)

Distributie voor België en Nederland: EUROSIL B.V.B.A. · 2640 Mortsel · E-mail: [info@eurosil.be](mailto:info@eurosil.be)

Tel (B): 0800 90 092 · Tel (NL): 0800 022 7245 · Fax: +32 3 3663 911

[www.lithofin.be](http://www.lithofin.be) | [www.lithofin.nl](http://www.lithofin.nl)