

Reinigen - Schützen - Pflegen von **Limestone** geschliffen -innen-

Anleitung für helle, cremefarbene zumeist oolithische Kalksteine

Als Limestone sind verschiedene Kalksteine im Handel. Wegen ihrer verschiedenen Herkunft weisen sie unterschiedliche Eigenschaften (Härte, Saugfähigkeit etc.) auf. Gemeinsam sind ihnen die einzigartige Natursteinoptik, sowie die Notwendigkeit einer Oberflächenbehandlung. Diese verschönert das Aussehen, sorgt für zeitgemäße Gebrauchseigenschaften und sichert Ihnen über viele Jahre ungetrübte Freude mit diesem klassischen Naturstein.

Die 3 Arbeitsschritte im Überblick *detaillierte Angaben siehe Seite 2*

1

Vor dem Verfugen: Eine Imprägnierung erleichtert das spätere Abwaschen des Fugmaterials
Erstreinigung neuer Flächen *gebrauchte Flächen: siehe Seite 2*

Lithofin MN Grundreiniger -säurefrei- entfernt fettige Allgemeinverschmutzungen u.v.m.



Bedarf: 1Liter/50 m²



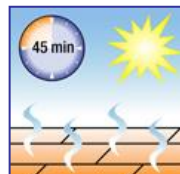
Produkt mit Wasser 1:10 verdünnen



Boden feuchtnass kräftig bürsten, danach aufwischen



Mit frischem Wasser gut nachwaschen



Fläche gut trocknen lassen

Hinweis:
Auf rauen Oberflächen können hartnäckige Schleier mit Lithofin MN Zementschleierentferner (min. 1:15 verdünnt) beseitigt werden. Bitte Vorversuch machen.

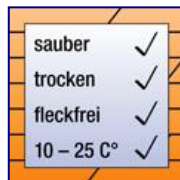
Erforderliche Geräte: Eimer, Mopp und Schrubber, Gummiabzieher oder Wassersauger

2

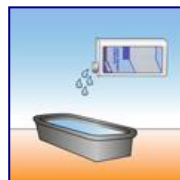
Schutzbehandlung gegen Flecken *Vorreinigung gebrauchter Flächen: siehe Seite 2*
Lithofin MN Fleckstop >ECO< macht Wasser und Öl abweisend und erleichtert die Pflege



Bedarf: 1Liter/8 m²



Bitte beachten



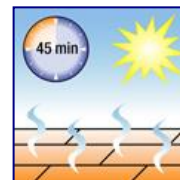
Produkt in Wanne oder Eimer umfüllen



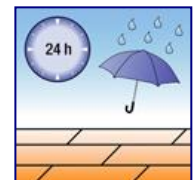
Mit Wischer gleichmäßig auftragen



Überschuss, Streifen, Pfützen verteilen oder vollständig entfernen



Ca. 45 Min. trocknen lassen. Nicht begehen.



Ca. 24 Stunden vor Feuchtigkeit schützen

Erforderliche Geräte: Wanne oder Eimer mit Abstreifschiene, Kurzflor-Mopp, Pinsel, Putztücher

3

Regelmäßige Unterhaltspflege *weitere Hinweise siehe Seite 2*

Lithofin MN Wischpflege* -regelmäßig verwendet- erhält gepflegte Oberflächen.



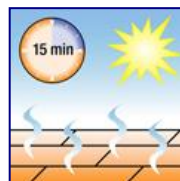
Bedarf: 1Liter



Dem Wischwasser 1 Schuss (ca. 20 ml) zugeben



Boden nassfeucht wischen. Nicht mit Wasser nachwischen



Trocknen lassen, nicht begehen

Hinweis:
Bei starker Verschmutzung gelegentlich mit Lithofin MN Grundreiniger (verdünnt 1:20) wischen

*in der Schweiz: Lithofin MN Wash & Clean

Erforderliche Geräte: Eimer, Wischmopp o.ä.



Bitte beachten Sie die Gebrauchsanleitungen auf der Verpackung.

Ref. 47001 Stand 3.20as

Neu verlegte Flächen

Vor dem Verfugen: Tragen Sie Lithofin MN Fleckstop >ECO< auf den möglichst trockenen Belag bereits vor dem Verfugen 1 x dünn auf und lassen Sie ca. 6 Std. trocknen. Das Abwaschen des Fugenmörtels geht dann leichter, weil der Belag Wasser abweisend ist. Beim Verfugen des Belages sollte das Fugmaterial von der Oberfläche sorgfältig und restlos abgewaschen werden.

1 Vorreinigung bei Schutzbehandlung gebrauchter, stark verschmutzter Flächen

Die Behandlung eines bereits benutzten Belages erfordert eine sorgfältige Vorreinigung.

- Lithofin MN Grundreiniger je nach Verschmutzung bis 1:10 mit Wasser verdünnen, mit Schrubber oder Lappen satt auftragen und 5-10 Minuten einwirken lassen.
- Danach gut durchbürsten (Schrubber oder Bürstmaschine) und weitere 5 Minuten warten.
- Unter Bürsten Wasser zugeben und Flüssigkeit aufnehmen oder absaugen.
- Mit sauberem Wasser 2x gut nachwaschen, bis alle Reinigerreste vollständig entfernt sind.

Nach einigen Tagen Trocknungszeit können Sie die Schutzbehandlung durchführen.

Entfernen spezieller Verunreinigungen

Öl, Fett, Rückstände von Bodenpflegemitteln	Lithofin MN Grundreiniger
Teer, Wachs, Holzlasuren, Versiegelungen	Lithofin LÖSEFIX
tief sitzende Ölflecken	Lithofin OIL-EX
Rostflecken (alle Oberflächen)	Lithofin Rost-EX
Kalkablagerungen (nur bei rauen Oberflächen)	Lithofin MN Zementschleierentferner (min. 1:20 verdünnt)

2a Weitere Angaben zur Schutzbehandlung gegen Flecken

Der Natursteinbelag wird deutlich pflegeleichter und sein schönes Aussehen bleibt über viele Jahre erhalten.

Die Wirkstoffe sind nach dem Trocknen gesundheitlich unbedenklich.

Eine Wiederholung der Imprägnierung nach ca. 4 bis 5 Jahren wird empfohlen. Für innen und außen geeignet.

Wichtig:

- **Vorher Probefläche anlegen.** Nicht saugfähige oder feuchte Flächen können nicht imprägniert werden.
- Imprägnierungen nur auf vollständig ausgetrockneten Flächen verarbeiten, da das Produkt sonst nicht in die Oberfläche einziehen kann.
- Produktüberschuss von der Oberfläche sorgfältig und restlos abwischen, da dies nach dem Austrocknen nicht mehr möglich ist. Bei schon beginnender Trocknung Tuch evtl. mit Produkt anfeuchten.
- Imprägnieren schützt nicht vor Säureeinwirkung.

2b Alternative Oberflächenbehandlung

Versiegeln ist eine Schicht bildende Behandlung, die Oberflächen einen glänzenden Schutzfilm verleiht. Dieser muss gelegentlich erneuert oder aufgefrischt werden. Schichtbildende Produkte sind nur für innen geeignet und verändern die Rutschsicherheit des Belages.

Bei sehr saugfähigem Stein sollte vor dem Auftragen der Versiegelung mit Lithofin MN Fleckstop >ECO< vorimprägniert werden.

Die Auftragsmenge und die Anzahl der Aufträge sind abhängig von den Eigenschaften des Steins.

Lithofin MN Glanzsiegel bildet einen seidenmatt glänzenden Schutzfilm, der die Farbe nur gering verstärkt. Gibt rauen bis fein geschliffenen Belägen ein elegantes Finish. Von Zeit zu Zeit ist eine Neubehandlung nötig.

Wichtige Hinweise: Bitte beachten Sie die ausführlichen Gebrauchsanleitungen auf der Verpackung.

△ Limestone wird wie jeder Kalkstein von säurehaltigen Substanzen wie Essig, Zitronensaft, Ketchup, Wein, Sekt, säurehaltigen Reinigern etc. angegriffen. Kontakt dieser Stoffe mit Kalkstein vermeiden.

TIPP: Vermeiden Sie auslaugende, stark Fett lösende Reiniger, sowie Produkte, die Schichten bilden oder Rückstände hinterlassen, sie beeinträchtigen das gepflegte Aussehen von Naturstein und erschweren die Pflege.

Diese Information kann und soll nur unverbindlich beraten.

Die Verwendung eines Produkts ist auf die örtlichen Gegebenheiten und die zu behandelnden Oberflächen abzustimmen. Die Eignung des Produkts ist an einer Probefläche zu ermitteln (D3.20as).

Bei Unklarheiten und Fragen hilft Ihnen das
LITHOFIN-Service-Telefon: 07024 9403-20

LITHOFIN-Produkte erhalten Sie bei:

Die professionelle Lösung

Herstellung und Vertrieb: LITHOFIN AG · D-73240 Wendlingen · Telefon +49 (0)70 24 94 03-0 · E-Mail: info@lithofin.de · www.lithofin.de
Vertrieb für Österreich: ARDEX Baustoff GmbH · 3382 Loosdorf · Telefon 027 54 7021-0 · E-Mail: office@ardex.at · www.lithofin.at
Vertrieb für die Schweiz: LITHOFIN Schweiz AG · 5420 Ehrendingen · Telefon 0 56 2 03 18-50 · E-Mail: info@lithofin.ch · www.lithofin.ch