

Reinigen - Schützen - Pflegen von **Granit** poliert, geschliffen -innen-

Anleitung z.B. für Bianco Cristallo, Juparana, Kashmir white, Multicolor, Paradiso, Porphyrt, Rosa Sardo u.ä..

Die Bezeichnung Granit wird auch für anderes Hartgestein wie Gneis, Gabbro, Syenit, Quarzit u.ä. verwendet. Alle sind sehr widerstandsfähig, die Fleckempfindlichkeit ist jedoch sehr unterschiedlich. Wie bei jedem natürlichen Material ist die richtige Behandlung -von Anfang an- wichtig und sichert Ihnen über Jahre ungetrübte Freude.

Die 3 Arbeitsschritte im Überblick *detaillierte Angaben siehe Seite 2*

1

Erstreinigung neuer Flächen *gebrauchte Flächen: siehe Seite 2*

Lithofin MN Zementschleierentferner entfernt auch Allgemeinverschmutzungen




Produkt mit Wasser
1:10 verdünnen



Boden feuchtnass
wischen



Mit frischem Wasser
gut nachwaschen



Fläche trocknen
lassen

Bitte beachten:
Vor der Anwendung
sollte eine Testfläche
angelegt werden, da
einige Hartgesteine
auf säurehaltige
Reiniger empfindlich
reagieren.

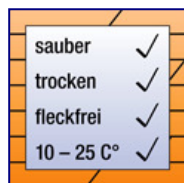

Bedarf:
1Liter/100 m²

Erforderliche Geräte: Eimer, Mopp und Schrubber, Gummiabzieher oder Wassersauger

2

Schutzbehandlung gegen Flecken *Vorreinigung gebrauchter Flächen: siehe Seite 2*

Lithofin MN Fleckstop -unsichtbar- macht wasser- und ölabweisend und erleichtert die Pflege



Bitte beachten



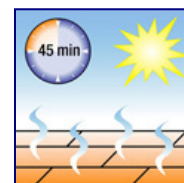
Produkt in Wanne
oder Eimer umfüllen



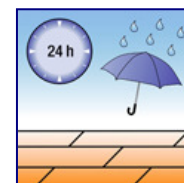
Mit Wischer oder
Rolle gleichmäßig
1-2x dünn auftragen



Überschuss, Streifen,
Pflützen verteilen oder
vollständig entfernen



Ca. 45 Min. trocknen
lassen.
Nicht begehen.



Ca. 24 Stunden vor
Feuchtigkeit schützen

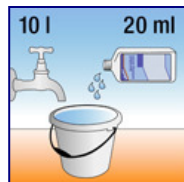
Bedarf:
1Liter/30m²

Erforderliche Geräte: Eimer mit Abstreifschiene, Kurzflor-Mopp oder Rolle, Pinsel, Putztücher

3

Regelmäßige Unterhaltspflege *Zusatzpflege siehe Seite 2*

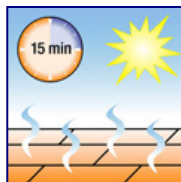
Lithofin MN Wischpflege -regelmäßig verwendet- erhält gepflegte Oberflächen.



Dem Wischwasser
1Schuss (ca.20ml)
zugeben



Boden nassfeucht
wischen. Nicht mit
Wasser nachwischen



Trocknen lassen,
nicht begehen

Bedarf:
1Liter

Erforderliche Geräte: Eimer, Wischmopp o.ä.

1 Vorreinigung bei Schutzbehandlung gebrauchter, stark verschmutzter Flächen

- ◆ Die Behandlung eines bereits benutzten Belages erfordert eine sorgfältige Vorreinigung. Es müssen alle Verunreinigungen und Pflegemittel von der Oberfläche und aus den Poren entfernt werden.
- Lithofin MN Grundreiniger je nach Verschmutzung bis 1:3 mit Wasser verdünnen, mit Schrubber oder Lappen satt auftragen und 5-10 Minuten einwirken lassen.
- Danach gut durchbürsten (Schrubber oder Bürstmaschine) und weitere 5 Minuten warten.
- Unter Bürsten Wasser zugeben und Flüssigkeit aufnehmen oder absaugen.
- Mit sauberem Wasser 1-2mal nachwaschen, bis alle Reinigerreste vollständig entfernt sind.
- ◆ Spezielle Verunreinigungen : siehe Tabelle
- ◆ Nach einigen Tagen Trocknungszeit können Sie die Schutzbehandlung durchführen.

Entfernen spezieller Verunreinigungen

Öl, Fett, Rückstände von Bodenpflegemitteln	Lithofin MN Grundreiniger oder Lithofin WEXA
Teer, Wachs, Holzlasuren, Versiegelungen	Lithofin MN Intensivreiniger oder Lithofin LÖSEFIX
tief sitzende Ölflecken	Lithofin OIL-EX
Kalkablagerungen	Lithofin MN Zementschleierentferner

2 weitere Angaben zur Schutzbehandlung gegen Flecken

- ◆ Eine Imprägnierung Mit Lithofin MN Fleckstop rüstet Naturstein wasser- und ölabweisend aus.
- ◆ Dadurch entstehen weniger Flecken bzw. sind Flecken und andere Verunreinigungen leichter entfernbar.
- ◆ Der Natursteinbelag wird deutlich pflegeleichter und bleibt über Jahre schön.
- ◆ Imprägnieren mit Lithofin MN-Fleckstop ergibt die bestmögliche Wirkung ohne die Oberfläche zu verändern.
- ◆ Die Wirkstoffe sind nach dem Trocknen gesundheitlich unbedenklich.
- ◆ Eine Wiederholung der Imprägnierung nach ca. 4 bis 5 Jahren wird empfohlen.

Wichtig:

- ◆ **Vorher Probefläche anlegen.** Nicht saugfähige oder feuchte Flächen können nicht imprägniert werden.
- ◆ Imprägnierungen nur auf vollständig ausgetrockneten Flächen verarbeiten, da das Produkt sonst nicht in die Oberfläche einziehen kann.
- ◆ Produktüberschuss von der Oberfläche sorgfältig und restlos abwischen, da dies nach dem Austrocknen nicht mehr möglich ist. Bei schon beginnender Trocknung Tuch evtl. mit Lithofin MN-Fleckstop anfeuchten.
- ◆ Manche Steinarten können dunkler werden. Die Rutsicherheit eines Bodens wird kaum beeinflusst.

Alternative Behandlung:

- ◆ Lithofin FLECKSTOP >W< ist die wassergelöste Variante. Es ist lösemittelfrei und geruchsarm und deshalb auch in bereits bewohnten Räumen verwendbar. Eigenschaften und Verarbeitung wie oben beschrieben.
- ◆ Lithofin MN-Farbvertiefer verstärkt die Farbstruktur von geschliffenene Flächen. Dadurch wirken die Flächen frischer, Flecken sind weniger sichtbar. Die wasserabweisende Wirkung erleichtert die Unterhaltspflege.

Wichtige Hinweise:

△ Hart- oder Silikatgesteine sind meist säureunempfindlich. Einige Varietäten (z.B. Blue Pearl, Bahia blue, chinesische Arten) reagieren jedoch mit Verfärbungen oder Mattierung. Die Verwendung von säurehaltigen Produkten immer durch einen Vorversuch absichern.

△ Bitte beachten Sie die ausführlichen Gebrauchsanleitungen auf der Verpackung.

TIPP: Vermeiden Sie auslaugende, stark fettlösende Reiniger, sowie Produkte, die Schichten bilden oder Rückstände hinterlassen, sie beeinträchtigen das gepflegte Aussehen von Naturstein und erschweren die Pflege.

△ Diese Information kann und soll nur unverbindlich beraten. Die Verwendung der Produkte ist auf die örtlichen Gegebenheiten und die zu behandelnden Oberflächen abzustimmen. Wenn keine Erfahrungen vorliegen und in allen Zweifelsfällen ist das Produkt an unauffälliger Stelle vorher auszuprobieren. (D1.06hps)