

Reinigen - Schützen - Pflegen von **Feinsteinzeug** -innen-außen- Anleitung für Fliesen mit matter, lappato oder polierter Oberfläche

Feinsteinzeugfliesen werden aus fein aufbereiteten keramischen Rohstoffen bei hohen Temperaturen gebrannt. Die dabei entstehenden hochdichten Oberflächen sind strapazierfähig und unempfindlich. Die richtige Behandlung -von Anfang an- bringt die Eigenschaften von Feinsteinzeug voll zur Wirkung und sichert Ihnen einen problemlosen Gebrauch und viele Jahre ungetrübte Freude mit diesen vielseitigen Keramikfliesen.

Die 3 Arbeitsschritte im Überblick *detaillierte Angaben siehe Seite 2*

1

Erstreinigung neuer Flächen *gebrauchte Flächen: siehe Seite 2*

Lithofin KF Zementschleierentferner -entfernt Schleier und schafft eine klare, saubere Oberfläche



Bedarf:
1Liter/50m²



Produkt mit Wasser
1:4 verdünnen



Vorgenässten Boden
feuchtnass wischen



Mit frischem Wasser
gut nachwaschen

Erforderliche Geräte: Eimer, Mopp und Schrubber, Gummiabzieher oder Wassersauger

2

Schutzbehandlung gegen Flecken *bevorzugt für neue, lappato und polierte Flächen* *Vorreinigung gebrauchter Flächen: siehe Seite 2*

Lithofin KF Schutzimprägnierung -macht Wasser und Öl abweisend und erleichtert die Pflege



Bedarf:
1Liter/40m²



Bitte beachten



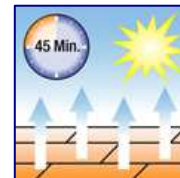
Produkt in Wanne
oder Eimer umfüllen



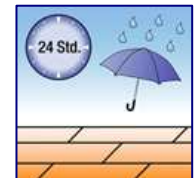
Mit Wischer gleich-
mäßig und dünn
auftragen



Überschuss, Streifen
nicht antrocknen
lassen, vollständig
abwischen



Ca. 45 Min. trocknen
lassen.
2Std nicht begehen.



Ca. 24 Stunden vor
Feuchtigkeit schützen

Erforderliche Geräte: Eimer oder Wanne mit Abstreifschiene, Kurzflor-Mopp, Gummiabzieher, Pinsel, Putztücher

3

Regelmäßige Unterhaltspflege *Zusatzpflege siehe Seite 2*

Lithofin KF Pflegereiniger -regelmäßig verwendet- erhält gepflegte Oberflächen.



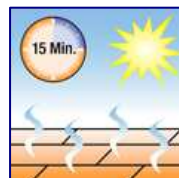
Bedarf:
1Liter



Dem Wischwasser
1Schuss (ca. 20 ml)
zugeben



Boden nassfeucht
wischen. Mit nebel-
feuchtem Wischer
Flüssigkeitsfilm
aufnehmen.



Trocknen lassen,
nicht begehen



Erforderliche Geräte: Eimer, Wischmopp o.ä.

Neu verlegte Flächen

Kaum sichtbare Reste von Fugenmaterial oder Kleber lassen Schmutz anhaften und erschweren die Unterhaltsreinigung. Reinigen Sie daher alle Beläge mit Lithofin KF Zementschleierentferner wie beschrieben. Rückstände von kunststoffhaltigen Ver fugungen entfernen Sie mit Lithofin KF Intensivreiniger (unverdünnt, ca. 20 Min einwirken lassen). Unterstützen Sie die Wirkung durch Scheuern mit weißen Pads bei polierten Flächen, mit grünen Pads bei rauen, matten Flächen.

1 Vorreinigung bei Schutzbehandlung gebrauchter, verschmutzter Flächen

- ◆ Die Behandlung eines gebrauchten Belages erfordert eine sorgfältige Vorreinigung. Alle Verunreinigungen und Pflegemittel müssen von der Oberfläche, aus den Poren und Fugen entfernt werden.
- ➔ Lithofin KF Intensivreiniger je nach Verschmutzung bis 1:10 mit Wasser verdünnen, mit Schrubber oder Wischmopp satt auftragen und 5-10 Minuten einwirken lassen. Danach gut mit Schrubber oder Bürstmaschine durchbürsten und weitere 5 Minuten warten. Unter Bürsten Wasser zugeben, dann aufnehmen oder absaugen.
- ➔ Mit sauberem Wasser min. 2 x nachwaschen, bis alle Reinigerreste vollständig entfernt sind.
- ◆ Nach min. 24 Std. Trocknungszeit können Sie die Schutzbehandlung durchführen.



Entfernen spezieller Verunreinigungen

Fett, Öl, Wachs, Teer, Holzlasuren, Farbe, Tinte, Gummistreifen, Schuhabrieb	Lithofin LÖSEFIX
Kalkablagerungen, Rostflecken	Lithofin KF Sanitärreiniger
Kaffee, Tee, Rotwein Fruchtsaft	Lithofin KF Schimmel-Ex*

2 Weitere Angaben zur Schutzbehandlung gegen Flecken

- ◆ Trotz der hervorragenden Eigenschaften von Feinsteinzeug kann es je nach Art und Benutzung des Belages zu Flecken in Fliesen und Fugen kommen.
- ◆ Durch eine einmalige Behandlung mit Lithofin KF Schutzimprägnierung wird die Empfindlichkeit herabgesetzt und die Pflegeleichtigkeit erhöht. Das Eindringen von Schmutz, Ölen, Fetten, Wachs, Farben usw. wird so weit vermindert, dass kaum mehr Flecken entstehen, bzw. diese leichter zu entfernen sind.
- ◆ Empfohlen wird diese Behandlung für neu verlegte Beläge mit polierter, lappato und geschliffenen Oberfläche. Auf strukturierten oder matten Oberflächen muss die Eignung überprüft werden, meist ist eine Imprägnierung bei sehr hellen und dunklen Belägen sinnvoll.

Wichtig:

- ◆ **Vorher Probefläche anlegen.**
- ◆ Alle Imprägnierungen nur auf sauberen und vollständig ausgetrockneten Flächen verarbeiten.
- ◆ Produktüberschuss vor dem Trocknen von der Oberfläche mit Gummiabzieher entfernen bzw. restlos abwischen, da dies nach dem Austrocknen nicht mehr möglich ist. Bei schon beginnender Trocknung Tuch evtl. mit Produkt anfeuchten und angetrocknete Reste abreiben.

3 Zusätzliche Unterhaltspflege

- ◆ Keramische Beläge werden regelmäßig feucht gewischt. Geben Sie dem warmen Wischwasser Lithofin KF Pflegereiniger zu, dann reinigen Sie mühelos -kein Nachwischen erforderlich.
- ◆ Stark beanspruchte Beläge brauchen gelegentlich eine Grundreinigung. Dem Wasser Lithofin KF Intensivreiniger (je nach Verschmutzung bis zu 1Liter pro Eimer) zugeben, auftragen, ca. 10-20 Minuten einwirken lassen, zwischendurch bürsten und nicht antrocknen lassen. Danach mit Tuch aufnehmen und mit sauberem Wasser nachwischen.
- ◆ In Regionen mit hartem Wasser ist es sinnvoll, gelegentlich eine Grundreinigung mit Lithofin KF Sanitärreiniger (ca. 1:20 verdünnt) durchzuführen.

Wichtige Hinweise:

- △ Bitte beachten Sie die ausführlichen Gebrauchsanleitungen auf der Verpackung.
- △ Fett- oder wachshaltige Reinigungsmittel führen zu erhöhter Schmutzhaftung und können die Rutschsicherheit beeinträchtigen.

*Biozidprodukte vorsichtig verwenden. Vor Gebrauch stets Etikett und Produktinformation lesen.

Diese Information kann und soll nur unverbindlich beraten.
Die Verwendung eines Produkts ist auf die örtlichen Gegebenheiten und die zu behandelnden Oberflächen abzustimmen. Die Eignung des Produkts ist an einer Probefläche zu ermitteln (D1.14hps).

Bei Unklarheiten und Fragen hilft Ihnen das
LITHOFIN-Service-Telefon: 07024 9403-20

Die professionelle Lösung

Herstellung und Vertrieb: LITHOFIN AG · D-73240 Wendlingen · Telefon +49 (0)70 24 94 03-0 · E-Mail: info@lithofin.de · www.lithofin.de
Vertrieb für Österreich: ARDEX Baustoff GmbH · 3382 Loosdorf · Telefon 027 54 7021-0 · E-Mail: office@ardex.at · www.lithofin.at
Vertrieb für die Schweiz: LITHOFIN Schweiz AG · 5420 Ehrendingen · Telefon 0 56 2 03 18-50 · E-Mail: info@lithofin.ch · www.lithofin.ch

LITHOFIN-Produkte erhalten Sie bei: