

Reinigen - Schützen - Pflegen von **Feinsteinzeug** -innen- Anleitung für lappato und polierte Oberflächen

Feinsteinzeugfliesen werden aus fein aufbereiteten keramischen Rohstoffen bei hohen Temperaturen gebrannt. Die dabei entstehenden hochdichten Oberflächen sind strapazierfähig und unempfindlich. Die richtige Behandlung -von Anfang an- bringt die Eigenschaften von Feinsteinzeug voll zur Wirkung und sichert Ihnen einen problemlosen Gebrauch und viele Jahre ungetrübte Freude mit diesen vielseitigen Keramikfliesen.

Die 3 Arbeitsschritte im Überblick *detaillierte Angaben siehe Seite 2*

1

Erstreinigung neuer Flächen *gebrauchte Flächen: siehe Seite 2*

Lithofin KF Zementschleierentferner – entfernt Schleier und schafft eine klare, saubere Oberfläche



Bedarf:
1Liter/50m²



Produkt mit Wasser
1:4 verdünnen.



Vorgenässten Boden
feuchtnass wischen.



Mit frischem Wasser
gut nachwaschen.

Erforderliche Geräte: Eimer, Mopp und Schrubber, Gummiabzieher oder Wassersauger

2

Schutzbehandlung gegen Flecken *Vorreinigung gebrauchter Flächen: siehe Seite 2*

Lithofin KF Schutzimprägnierung – macht Wasser und Öl abweisend und erleichtert die Pflege



Bedarf:
1Liter/40m²



Bitte beachten.



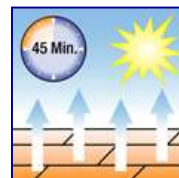
Produkt in Wanne
oder Eimer umfüllen.



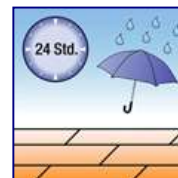
Mit Wischer gleich-
mäßig und dünn
auftragen.



Überschuss, Streifen
nicht antrocknen
lassen, vollständig
abwischen.



Ca. 45 Min. trocknen
lassen.
2Std nicht begehen.



Ca. 24 Stunden
vor Feuchtigkeit
schützen.

Erforderliche Geräte: Eimer oder Wanne mit Abstreifschiene, Kurzflor-Mopp, Gummiabzieher, Pinsel, Putztücher

3

Regelmäßige Unterhaltspflege

Lithofin KF Pflegereiniger -regelmäßig verwendet- erhält gepflegte Oberflächen.



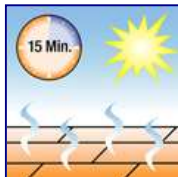
Bedarf:
1Liter



Dem Wischwasser
1Schuss (ca. 20 ml)
zugeben.



Boden nassfeucht wi-
schen. Mit nebel-
feuchtem Wischer
Flüssigkeitsfilm auf-
nehmen.



Trocknen lassen,
nicht begehen.



Erforderliche Geräte: Eimer, Wischmopp o.ä.

Bitte beachten Sie die Gebrauchsanleitungen auf der Verpackung.

Ref. 21001 2.20gps

1 Vorreinigung bei Schutzbehandlung gebrauchter, verschmutzter Flächen

Die Behandlung eines gebrauchten Belages erfordert eine sorgfältige Vorreinigung. Alle Verunreinigungen und Pflegemittel müssen von der Oberfläche, aus den Poren und Fugen entfernt werden.

- Lithofin KF Intensivreiniger je nach Verschmutzung bis 1:10 mit Wasser verdünnen, mit Schrubber oder Wischmopp satt auftragen und 5-10 Minuten einwirken lassen.
- Danach gut mit Schrubber oder Bürstmaschine durchbürsten und weitere 5 Minuten warten. Unter Bürsten Wasser zugeben, dann aufnehmen oder absaugen.
- Mit sauberem Wasser min. 2 x nachwaschen, bis alle Reinigerreste vollständig entfernt sind. Nach min. 24 Std. Trocknungszeit können Sie die Schutzbehandlung durchführen.



Entfernen spezieller Verunreinigungen

Fett, Öl, Wachs, Teer, Holzlasuren, Farbe, Tinte, Gummistreifen, Schuhabrieb	Lithofin LÖSEFIX
Kalkablagerungen, Rostflecken	Lithofin KF Sanitärreiniger
Kaffee, Tee, Rotwein, Fruchtsaft	Lithofin KF Schimmel-Ex*

2 Weitere Angaben zur Schutzbehandlung gegen Flecken

Trotz der hervorragenden Eigenschaften von Feinsteinzeug kann es je nach Art und Benutzung des Belages zu Flecken in Fliesen und Fugen kommen. Durch eine einmalige Behandlung mit Lithofin KF Schutzimprägnierung wird die Empfindlichkeit herabgesetzt und die Pflegeleichtigkeit erhöht. Das Eindringen von Schmutz, Ölen, Fetten, Wachs, Farben usw. wird so weit vermindert, dass kaum mehr Flecken entstehen, bzw. diese leichter zu entfernen sind.

Wichtig:

- **Vor der Verarbeitung Probefläche anlegen.**
Nicht saugfähige oder feuchte Flächen können nicht imprägniert werden.
- Imprägnierungen nur auf vollständig ausgetrockneten Flächen verarbeiten, da das Produkt sonst nicht in die Oberfläche einziehen kann.
- Produktüberschuss von der Oberfläche sorgfältig und restlos abwischen, da dies nach dem Austrocknen nicht mehr möglich ist. Bei schon beginnender Trocknung Tuch evtl. mit Produkt anfeuchten.

Wichtige Hinweise:

△ Bitte beachten Sie die ausführlichen Gebrauchsanleitungen auf der Verpackung.

△ Fett- oder wachshaltige Reinigungsmittel führen zu erhöhter Schmutzhaftung und können die Rutsicherheit beeinträchtigen.

*Biozidprodukte vorsichtig verwenden. Vor Gebrauch stets Etikett und Produktinformation lesen.

Diese Information kann und soll nur unverbindlich beraten.
Die Verwendung eines Produkts ist auf die örtlichen Gegebenheiten und die zu behandelnden Oberflächen abzustimmen. Die Eignung des Produkts ist an einer Probefläche zu ermitteln (D2.20gps).

Bei Unklarheiten und Fragen hilft Ihnen das
LITHOFIN-Service-Telefon: 07024 9403-20

LITHOFIN-Produkte erhalten Sie bei:

Die professionelle Lösung

Herstellung und Vertrieb: LITHOFIN AG · D-73240 Wendlingen · Telefon +49 (0)70 24 94 03-0 · E-Mail: info@lithofin.de · www.lithofin.de
Vertrieb für Österreich: ARDEX Baustoff GmbH · 3382 Loosdorf · Telefon 027 54 7021-0 · E-Mail: office@ardex.at · www.lithofin.at
Vertrieb für die Schweiz: LITHOFIN Schweiz AG · 5420 Ehrendingen · Telefon 0 56 2 03 18 50 · E-Mail: info@lithofin.ch · www.lithofin.ch