

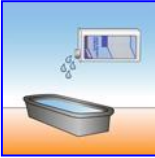




Küchenarbeitsplatten aus Naturstein

Verarbeitungsvorschrift für werkseitige Imprägnierung

Voraussetzungen:	
<p>Der Belag sollte sauber und aufnahmefähig sein, das heißt:</p> <ul style="list-style-type: none"> ■ einheitliches Aussehen der Fläche ■ keine Flecken, keine Verfärbungen und keine Rückstände auf der Oberfläche <p>Bitte beachten Sie auch die Angaben auf den Produktetiketten bzw. in technischen Merkblättern.</p>	
Reinigen	Wichtige Information
<p>a) bei säureunempfindlichem Naturstein: Lithofin MN Zementschleier- und Rostentferner bis 1:10 verdünnen</p> <p>b) bei säureempfindlichem Naturstein Lithofin MN Grundreiniger 1:3 verdünnen</p> <p> Gewähltes Produkt auftragen und gleichmäßig verteilen.</p> <p> Nach einigen Minuten mit weißen Nylonpad überarbeiten und gut mit Wasser nachwaschen um alle Reinigerreste zu entfernen.</p> <p>Fläche trocknen lassen und vor Feuchtigkeit schützen (ca. 12 Std. bei 20 C°).</p>	<ul style="list-style-type: none"> ■ säurehaltige Reiniger können bei kalkhaltigen Natursteinen die Oberfläche verändern! ■ Reiniger nie eintrocknen lassen. Wasser oder Produkt zugeben, verteilen und bürsten. ■ Lösemittelhaltige Reiniger immer nur auf trockene Flächen auftragen!
Imprägnieren (Produktauswahl siehe Seite 2)	Bitte beachten
<p> Produkt in Wanne/Schale füllen. Zum Auftragen Flächenpinsel benutzen.</p> <p> <u>Unterseite:</u> Um Vorderkante und um alle Ausschnitte herum 10 cm breit behandeln. <u>Sichtflächen:</u> Erst Oberfläche, dann Ausschnitte und Kanten behandeln.</p> <p> Überschuss, Streifen, Pfützen vollständig entfernen (Zeit s. Etikett) Wichtig: Nach ca. 60 Minuten mit Melaminpad nacharbeiten! Dann kann die Platte bewegt werden.</p>	<ul style="list-style-type: none"> ■ Die zu behandelnde Fläche muss sauber, fleckfrei und ausgetrocknet sein. (max. Restfeuchte 3%). ■ Verarbeitungstemperatur 10C°- 25C° ■ Gleichmäßig auftragen, Streifen etc. vermeiden. ■ Bei sehr warmen Temperaturen kann sich die Penetrationszeit um bis zu 50% verringern. ■ Trocknungszeiten bei 20C°: belastbar nach 24 Stunden ausreagiert nach 48 bis 72 Stunden ■ Zum Transport der Platten nur saubere Saugheber verwenden. Eventuelle Abdrücke unmittelbar danach mit Melaminpad abreiben. Vor dem Verpacken 24 Stunden gegen Feuchtigkeit schützen. ■ Pflegeanleitung für Kunden beilegen.

Schutzbehandlung mit welchem Produkt

	Hartgestein poliert		Hartgestein geschl./gebürstet		Weichgestein ¹⁾ poliert		Weichgestein ¹⁾ geschl./gebürstet	
	mit	neutral	mit	neutral	mit	neutral	mit	neutral
Farbvertiefung								
Lithofin Nano TOP	☑	--	☑	--	☑	--	☑	--
Lithofin MN Fleckstop	--	☑	--	☑	--	☑	--	☑
Lithofin FVE	☑	--	☑ ²⁾	--	☑	--	☑	--
Lithofin SV-2K Versiegelung mit Säureschutz	--	--	--	--	--	--	--	☑

Verarbeitung: siehe **Gebrauchsanleitung**. Einige Natursteine erfordern aufgrund ihrer Eigenschaften besondere Sorgfalt beim Imprägnieren: z.B. **Pietra Serena**, Gabbros sowie Basalte mit nicht polierter Oberfläche wie **Nero Assoluto**, **Nero India**, **Nero Impala**, Glimmerquarzite wie **Alta**, **Oppdal**, **Flammet** u.ä. werden sehr dunkel.

¹⁾ Imprägnierungen sind kein Säureschutz. ²⁾ Besonders für dunkle Steine geeignet.

Resinierte Oberflächen

Diese und andere werkseitig vorbehandelte Oberflächen können ein verändertes Aufnahmeverhalten zeigen. Für resinierte Flächen eignen sich lösemittelhaltige Imprägnierungen besser als wassergelöste.

Verunreinigungen entfernen mit Produkt
Öl, Fett, u.ä. Rückstände	Lithofin LEV oder Lithofin MN Grundreiniger
Wachs, Lack und Wachsstifte, Versiegelungen	Lithofin LÖSEFIX
tief sitzende Ölflecken	Lithofin OIL-EX
Kalkablagerungen bei säurebeständigen Material	Lithofin MN Zementschleier -und Rostentferner
Kalkablagerungen bei säureempfindlichen Material	Lithofin MN Grundreiniger und weißes Nylonpad
Aluabrieb	Lithofin ASR
Gummiabrieb / Abdrücke durch Anpresswalzen	Lithofin Compositereiniger oder Lithofin LÖSEFIX
Etiketten, Aufkleberrückstände	Lithofin LEV
Rost bei säurebeständigen Material	Lithofin MN Zementschleier- und Rostentferner
Rost bei säureempfindlichen Material	Lithofin Rost-EX

Arbeitsschutz:

Bitte beachten Sie die Angaben auf dem Etikett, technischen Merkblatt und Sicherheitsdatenblatt!
Achten sie auf persönliche Schutzausrüstung wie Schutzbrille und Handschuhe!
Gute Belüftung ist immer erforderlich, insbesondere bei geruchsintensiven Produkten.

Diese Anleitung ist eine Zusammenstellung von Praxiserfahrungen und soll Ihnen die richtige Verwendung von Steinpflegeprodukten erleichtern. Sie erhebt keinen Anspruch auf Vollständigkeit. Die Empfehlungen können nur unverbindlich sein. Beachten Sie daher die speziellen Pflegeanleitungen und die Gebrauchsanleitungen der Produkte und passen Sie alle Angaben über das Arbeiten mit unseren Produkten den örtlichen Verhältnissen und verwendeten Materialien an. Das Anlegen einer Probefläche ist stets ratsam. Die Firma LITHOFIN gewährleistet die einwandfreie Beschaffenheit des Produkts, kann jedoch keine Haftung für die Verarbeitung übernehmen (D5.21as).

Bei Unklarheiten und Fragen hilft Ihnen: **LITHOFIN-Service-Telefon: 07024 9403-20**

Die professionelle Lösung

Herstellung und Vertrieb: LITHOFIN AG · D-73240 Wendlingen · Telefon +49 (0)70 24 94 03-0 · E-Mail: info@lithofin.de · www.lithofin.de
Vertrieb für Österreich: ARDEX Baustoff GmbH · 3382 Loosdorf · Telefon 027 54 7021-0 · E-Mail: office@ardex.at · www.lithofin.at
Vertrieb für die Schweiz: LITHOFIN Schweiz AG · 5420 Ehrendingen · Telefon 0 56 2 03 18-50 · E-Mail: info@lithofin.ch · www.lithofin.ch