

Reinigen - Schützen - Pflegen von **Granit** -innen-

Anleitung für polierte, geschliffene und gebürstete Oberflächen

Die Bezeichnung Granit wird auch für anderes Hartgestein wie Gneis, Migmatit, Gabbro, Diorit u.ä. verwendet. Alle sind sehr widerstandsfähig, die Fleckempfindlichkeit ist jedoch sehr unterschiedlich. Wie bei jedem natürlichen Material ist die richtige Behandlung -von Anfang an- wichtig und sichert Ihnen über Jahre ungetrübte Freude. Das LITHOFIN-Steinpflegesystem besteht aus folgenden drei Schritten:

Die 3 Arbeitsschritte im Überblick *weitere Angaben siehe Seite 2*

1

Erstreinigung neuer Flächen *gebrauchte Flächen: siehe Seite 2*

Lithofin MN Zementschleier- und Rostentferner entfernt auch Allgemeinverschmutzungen



Bedarf:
1Liter/50m²



Produkt mit Wasser
1:10 verdünnen.



Auf vorgewässert
Fläche mit Schrubber
verteilen und nach
5 Min. bürsten.



Boden feuchtnass
wischen.



Mit frischem Wasser
gut nachwaschen.



Fläche trocknen
lassen.

Bitte beachten:
Vor der Anwendung
Testfläche anlegen,
da einige Hartge-
steine auf säure-
haltige Reiniger
empfindlich
reagieren.

Erforderliche Geräte: Eimer, Mopp und Schrubber, Gummiabzieher oder Wassersauger

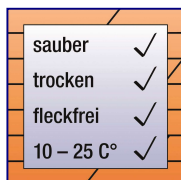
2

Schutzbehandlung gegen Flecken *Vorreinigung gebrauchter Flächen: siehe Seite 2*

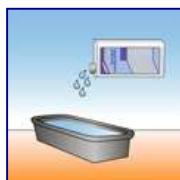
Lithofin FLECKSTOP >W< -unsichtbar- macht Wasser und Öl abweisend und erleichtert die Pflege



Bedarf:
1Liter/25m²



Bitte beachten.



Produkt in Wanne
oder Eimer umfüllen.



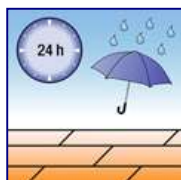
Mit Wischer
gleichmäßig
1-2 x dünn auftragen.



Überschuss, Streifen,
Pfützen verteilen oder
vollständig entfernen.



Ca. 45 Min. trocknen
lassen.
Nicht begehen.



Ca. 24 Stunden
vor Feuchtigkeit
schützen.

Erforderliche Geräte: Eimer mit Abstreifschiene, Kurzflor-Mopp, Pinsel, Putztücher

3

Regelmäßige Unterhaltspflege *Zusatzpflege siehe Seite 2*

Lithofin MN Wischpflege* -regelmäßig verwendet- erhält gepflegte Oberflächen.



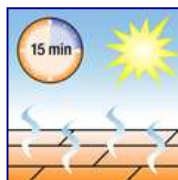
Bedarf:
1Liter



Dem Wischwasser 1
Schuss (ca.20ml)
zugeben



Boden nassfeucht
wischen. Nicht mit
Wasser nachwischen



Trocknen lassen,
nicht begehen

*in der Schweiz: Lithofin MN Wash & Clean



Bitte beachten Sie die Gebrauchsanleitungen auf der Verpackung.

Ref. D-41001 Stand 1.20gps

1 Vorreinigung bei Schutzbehandlung gebrauchter, stark verschmutzter Flächen

Die Behandlung eines bereits benutzten Belages erfordert eine sorgfältige Vorreinigung. Es müssen alle Verunreinigungen und Pflegemittel von der Oberfläche und aus den Poren entfernt werden.

- Lithofin MN Grundreiniger je nach Verschmutzung bis 1:3 mit Wasser verdünnen, mit Schrubber oder Lappen satt auftragen und 5-10 Minuten einwirken lassen.
 - Danach gut durchbürsten (Schrubber oder Bürstmaschine) und weitere 5 Minuten warten.
 - Unter Bürsten Wasser zugeben und Flüssigkeit aufnehmen oder absaugen.
 - Mit sauberem Wasser 1-2x nachwaschen, bis alle Reinigerreste vollständig entfernt sind.
- Nach einigen Tagen Trocknungszeit können Sie die Schutzbehandlung durchführen.



Entfernen spezieller Verunreinigungen

Öl, Fett, Rückstände von Bodenpflegemitteln	Lithofin MN Grundreiniger
Teer, Wachs, Holzlasuren, Versiegelungen	Lithofin LÖSEFIX
tief sitzende Ölflecken	Lithofin OIL-EX
Rostflecken	Lithofin Rost-EX
Kalkablagerungen	Lithofin MN Zementschleier- und Rostentferner

2 Weitere Angaben zur Schutzbehandlung gegen Flecken

Alternativ zu Lithofin FLECKSTOP >W< (auf Wasserbasis) kann auch Lithofin MN Fleckstop (auf Lösemittelbasis) eingesetzt werden. Beide Produkte wurden von einem unabhängigen Institut gemäß den Bedingungen des LFBG sowie der EU-Verordnung 1935/2004 geprüft und wurden als sicher für die Behandlung von Natur- und Kunststeinflächen mit Lebensmittelkontakt bewertet.

Wichtig:

- **Vor der Verarbeitung Probestfläche anlegen.** Nicht saugfähige oder feuchte Flächen können nicht imprägniert werden.
- Imprägnierungen nur auf vollständig ausgetrockneten Flächen verarbeiten, da das Produkt sonst nicht in die Oberfläche einziehen kann.
- Produktüberschuss von der Oberfläche sorgfältig und restlos abwischen, da dies nach dem Austrocknen nicht mehr möglich ist. Bei schon beginnender Trocknung Tuch evtl. mit Produkt anfeuchten.
- Manche Steinarten können dunkler werden. Die Rutschsicherheit eines Bodens wird kaum beeinflusst.

Wichtige Hinweise:

△ Hart- oder Silikatgesteine sind meist säureunempfindlich. Einige Varietäten (z.B. Blue Pearl, Bahia Blue, chinesische Arten) reagieren jedoch mit Verfärbungen oder Mattierung. Die Verwendung von säurehaltigen Produkten immer durch einen Vorversuch absichern.

△ Bitte beachten Sie die ausführlichen Gebrauchsanleitungen auf der Verpackung.

Diese Information kann und soll nur unverbindlich beraten.
Die Verwendung eines Produkts ist auf die örtlichen Gegebenheiten und die zu behandelnden Oberflächen abzustimmen. Die Eignung des Produkts ist an einer Probestfläche zu ermitteln (D1.20gps).

Bei Unklarheiten und Fragen hilft Ihnen das
LITHOFIN-Service-Telefon: 07024 9403-20

LITHOFIN-Produkte erhalten Sie bei:

Die professionelle Lösung

Herstellung und Vertrieb: LITHOFIN AG · D-73240 Wendlingen · Telefon +49 (0)70 24 94 03-0 · E-Mail: info@lithofin.de · www.lithofin.de
Vertrieb für Österreich: ARDEX Baustoff GmbH · 3382 Loosdorf · Telefon 027 54 7021-0 · E-Mail: office@ardex.at · www.lithofin.at
Vertrieb für die Schweiz: LITHOFIN Schweiz AG · 5420 Ehrendingen · Telefon 0 56 2 03 18 50 · E-Mail: info@lithofin.ch · www.lithofin.ch