

Reinigen - Schützen - Pflegen von **Terrazzo** geschliffen, poliert -innen-

Anleitung für Terrazzo und Betonwerksteine mit fein geschliffener und polierter Oberfläche

Terrazzo ist ein Betonwerkstein der meist vor Ort eingebracht, aber auch als Platte verlegt wird. Hergestellt aus Beton, durch Zumischen von Natursteinstücken, bestimmen Steinart, Farbe und Größe das Aussehen. Die richtige Behandlung -von Anfang an- sichert Ihnen bleibende Schönheit und hohen Gebrauchswert über viele Jahre.

Die 3 Arbeitsschritte im Überblick *detaillierte Angaben siehe Seite 2*

1

Erstreinigung neuer Flächen *gebrauchte Flächen: siehe Seite 2*

Lithofin MN Grundreiniger -säurefrei- entfernt fettige Allgemeinverschmutzungen, Bauschmutz



Bedarf:
1Liter/50m²



Produkt mit Wasser
1:10 verdünnen.



Boden feuchtnass
wischen.



Mit frischem Wasser
gut nachwaschen.



Keine säurehaltigen
Reiniger verwenden.



Reste von Fugen-
material 1:3 verdünnt
einweichen und mit
weißem Pad
abreiben.



Fläche trocknen
lassen.

Erforderliche Geräte: Eimer, Mopp und Schrubber, Gummiabzieher oder Wassersauger

2

Schutzbehandlung gegen Flecken *Vorreinigung gebrauchter Flächen: siehe Seite 2*

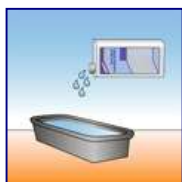
Lithofin MN Fleckstop -unsichtbar- macht Wasser und Öl abweisend und erleichtert die Pflege



Bedarf:
1Liter/15m²



Bitte beachten.



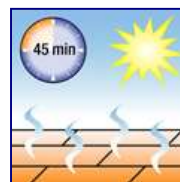
Produkt in Wanne
oder Eimer umfüllen.



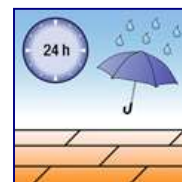
Mit Wischer oder
Rolle gleichmäßig
auftragen.



Überschuss, Streifen,
Pfützen verteilen
oder vollständig
entfernen.



Ca. 45 Min.
trocknen lassen.
Nicht begehen.



Ca. 24 Stunden
vor Feuchtigkeit
schützen.

Erforderliche Geräte: Eimer mit Abstreifschiene, Kurzflor-Mopp, Pinsel, Putztücher

3

Regelmäßige Unterhaltspflege *Zusatzpflege siehe Seite 2*

Lithofin MN Wischpflege* -regelmäßig verwendet- erhält gepflegte Oberflächen.



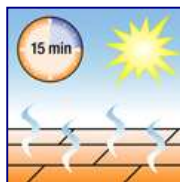
Bedarf:
1Liter



Dem Wischwasser
1Schuss (ca. 20 ml)
zugeben.



Boden nassfeucht
wischen.
Nicht mit Wasser
nachwischen.



Trocknen lassen,
nicht begehen.

*in der Schweiz: Lithofin MN Wash & Clean

Erforderliche Geräte: Eimer, Wischmopp o.ä.

Bitte beachten Sie die Gebrauchsanleitungen auf der Verpackung.

Ref. D-52001 Stand 3.20as

Neu verlegte Flächen

Vor dem Verfugen: Tragen Sie bei Betonwerksteinplatten Lithofin MN Fleckstop auf den möglichst trockenen Belag bereits vor dem Verfugen 1 x dünn auf. Das Abwaschen des Fugenmörtels ist dann leichter, weil der Belag wasserabweisend ist.

1 Vorreinigung bei Schutzbehandlung gebrauchter, stark verschmutzter Flächen

Die Behandlung eines bereits benutzten Belages erfordert eine sorgfältige Vorreinigung.

Es müssen alle Verunreinigungen und Pflegemittel von der Oberfläche und aus den Poren entfernt werden.

- Lithofin MN Grundreiniger je nach Verschmutzung min. 1:3 mit Wasser verdünnen, mit Schrubber oder Lappen satt auftragen und 5-10 Minuten einwirken lassen.
- Danach gut durchbürsten (Schrubber oder Bürstmaschine) und weitere 5 Minuten warten.
- Unter Bürsten Wasser zugeben und Flüssigkeit aufnehmen oder absaugen.
- Mit sauberem Wasser 1-2 x nachwaschen, bis alle Reinigerreste vollständig entfernt sind.
- Nach einigen Tagen Trocknungszeit können Sie die Schutzbehandlung durchführen.

Entfernen spezieller Verunreinigungen

Öl, Fett, Rückstände von Bodenpflegemitteln	Lithofin MN Grundreiniger oder Lithofin WEXA
Teer, Wachs, Holzlasuren, Versiegelungen	Lithofin LÖSEFIX
tief sitzende Ölflecken	Lithofin OIL-EX
Rostflecken	Lithofin Rost-EX
Kalkablagerungen	mechanisch mit Schaber, Rasierklinge

2 Weitere Angaben zur Schutzbehandlung gegen Flecken

- **Wichtig: Vorher Probefläche anlegen.** Nicht saugfähige oder feuchte Flächen können nicht imprägniert werden.
- Produktüberschuss von der Oberfläche sorgfältig und restlos abwischen, da dies nach dem Austrocknen nicht mehr möglich ist. Bei schon beginnender Trocknung Tuch evtl. mit Lithofin MN Fleckstop anfeuchten.
- Manche Steinarten können dunkler werden. Imprägnieren schützt nicht gegen Säureeinwirkung.

3 Zusatzpflege für mehr Glanz



Lithofin MN Glanzpflege (für Böden)

Dem Wischwasser ca. jedes 4. Mal, anstelle der Wischpflege* beigeben.
Das schützt und erhält den Glanz aller polierten Flächen.

*in der Schweiz: Lithofin MN Wash & Clean

Lithofin MN Politur Creme (für Kleinflächen)

Das gelegentliche Aufpolieren verleiht zusätzlichen Schutz und Glanz. Auch matte Stellen fallen bei wiederholter Anwendung weniger auf.



Wichtige Hinweise:

- △ Bitte beachten Sie die ausführlichen Gebrauchsanleitungen auf der Verpackung.
- △ Betonwerkstein wird, wie alle kalkhaltigen Steine, von säurehaltigen Substanzen wie Essig, Zitronensaft, Ketchup, Wein, Sekt, säurehaltigen Reinigern etc. angegriffen. Halten Sie diese Stoffe von Ihrem Belag fern.
- △ Polierte Oberflächen nicht mit kratzenden, schmirgelnden Stoffen wie Topfreinigerschwämmen, Scheuerpulver o.ä. behandeln, da dies zu Kratzern oder matten Stellen führt.

TIPP: Vermeiden Sie auslaugende, stark Fett lösende Reiniger, sowie Produkte, die Schichten bilden oder Rückstände hinterlassen. Sie beeinträchtigen das gepflegte Aussehen Ihrer Steinfläche und erschweren die Pflege.

Diese Information kann und soll nur unverbindlich beraten.
Die Verwendung eines Produkts ist auf die örtlichen Gegebenheiten und die zu behandelnden Oberflächen abzustimmen. Die Eignung des Produkts ist an einer Probefläche zu ermitteln (D3.20as).

Bei Unklarheiten und Fragen hilft Ihnen das
LITHOFIN-Service-Telefon: 07024 9403-20

LITHOFIN-Produkte erhalten Sie bei:

Die professionelle Lösung

Herstellung und Vertrieb: LITHOFIN AG · D-73240 Wendlingen · Telefon +49 (0)70 24 94 03-0 · E-Mail: info@lithofin.de · www.lithofin.de
Vertrieb für Österreich: ARDEX Baustoff GmbH · 3382 Loosdorf · Telefon 027 54 7021-0 · E-Mail: office@ardex.at · www.lithofin.at
Vertrieb für die Schweiz: LITHOFIN Schweiz AG · 5420 Ehrendingen · Telefon 0 56 2 03 18-50 · E-Mail: info@lithofin.ch · www.lithofin.ch