

## Reinigen - Schützen - Pflegen von **Terrazzo** geschliffen, poliert -innen-

Anleitung für Terrazzo und Betonwerksteine mit fein geschliffener und polierter Oberfläche

Terrazzo ist ein Betonwerkstein der meist vor Ort eingebracht, aber auch als Platte verlegt wird. Hergestellt aus Beton, durch Zumischen von Natursteinstücken, bestimmen Steinart, Farbe und Größe das Aussehen. Die richtige Behandlung -von Anfang an- sichert Ihnen bleibende Schönheit und hohen Gebrauchswert über viele Jahre.

### Die 3 Arbeitsschritte im Überblick *detaillierte Angaben siehe Seite 2*

**1**

#### Erstreinigung neuer Flächen *gebrauchte Flächen: siehe Seite 2*

Lithofin MN Grundreiniger -säurefrei- entfernt fettige Allgemeinverschmutzungen, Bauschmutz u.v.m.



**Bedarf:**  
1Liter/50 m<sup>2</sup>



Produkt mit Wasser  
1:10 verdünnen



Boden feuchtnass  
wischen



Mit frischem Wasser  
gut nachwaschen



Keine säurehaltigen  
Reiniger verwenden



Reste von Fugen-  
material 1:3 verdünnt  
einweichen und mit  
weißem Pad abreiben



Fläche trocknen  
lassen

**Erforderliche Geräte:** Eimer, Mopp und Schrubber, Gummiabzieher oder Wassersauger

**2**

#### Schutzbehandlung gegen Flecken *Vorreinigung gebrauchter Flächen: siehe Seite 2*

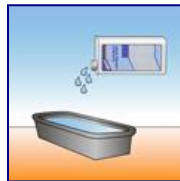
Lithofin MN Fleckstop -unsichtbar- macht Wasser und Öl abweisend und erleichtert die Pflege



**Bedarf:**  
1Liter/15m<sup>2</sup>



Bitte beachten



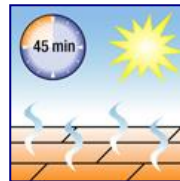
Produkt in Wanne  
oder Eimer umfüllen



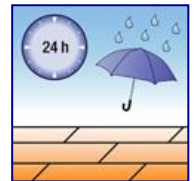
Mit Wischer oder  
Rolle gleichmäßig  
auftragen



Überschuss, Streifen,  
Pfützen verteilen oder  
vollständig entfernen



Ca. 45 Min. trocknen  
lassen.  
Nicht begehen.



Ca. 24 Stunden vor  
Feuchtigkeit schützen

**Erforderliche Geräte:** Eimer mit Abstreifschiene, Kurzflor-Mopp oder Rolle, Pinsel, Putztücher

**3**

#### Regelmäßige Unterhaltspflege *Zusatzpflege siehe Seite 2*

Lithofin MN Wischpflege\* -regelmäßig verwendet- erhält gepflegte Oberflächen.



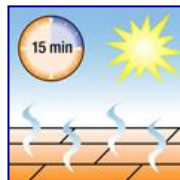
**Bedarf:**  
1Liter



Dem Wischwasser  
1Schuss (ca. 20 ml)  
zugeben



Boden nassfeucht  
wischen. Nicht mit  
Wasser nachwischen



Trocknen lassen,  
nicht begehen

\*in der Schweiz: Lithofin MN Wash & Clean

**Erforderliche Geräte:** Eimer, Wischmopp o.ä.

**Bitte beachten Sie die Gebrauchsanleitungen auf der Verpackung.**

*weitere Angaben: siehe Seite 2*

## Neu verlegte Flächen

**Vor dem Verfugen:** Tragen Sie Lithofin MN Fleckstop auf den möglichst trockenen Belag bereits vor dem Verfugen 1 x dünn auf. Das Abwaschen des Fugenmörtels ist dann leichter, weil der Belag wasserabweisend ist.

## 1 Vorreinigung bei Schutzbehandlung gebrauchter, stark verschmutzter Flächen

- ◆ Die Behandlung eines bereits benutzten Belages erfordert eine sorgfältige Vorreinigung. Es müssen alle Verunreinigungen und Pflegemittel von der Oberfläche und aus den Poren entfernt werden.
- ➔ Lithofin MN Grundreiniger je nach Verschmutzung min. 1:3 mit Wasser verdünnen, mit Schrubber oder Lappen satt auftragen und 5-10 Minuten einwirken lassen.
- ➔ Danach gut durchbürsten (Schrubber oder Bürstmaschine) und weitere 5 Minuten warten.
- ➔ Unter Bürsten Wasser zugeben und Flüssigkeit aufnehmen oder absaugen.
- ➔ Mit sauberem Wasser 1-2 x nachwaschen, bis alle Reinigerreste vollständig entfernt sind.
- ◆ Nach einigen Tagen Trocknungszeit können Sie die Schutzbehandlung durchführen.

## Entfernen spezieller Verunreinigungen

Öl, Fett, Rückstände von Bodenpflegemitteln	Lithofin MN Grundreiniger oder Lithofin WEXA
Teer, Wachs, Holzlasuren, Versiegelungen	Lithofin LÖSEFIX
tief sitzende Ölflecken	Lithofin OIL-EX
Rostflecken	Lithofin Rost-EX
Kalkablagerungen	mechanisch mit Schaber, Rasierklinge

## 2 Weitere Angaben zur Schutzbehandlung gegen Flecken

- ◆ Eine Imprägnierung mit Lithofin MN Fleckstop rüstet Betonwerkstein Wasser und Öl abweisend aus. Dadurch entstehen weniger Flecken bzw. sind Flecken und andere Verunreinigungen leichter entfernbar. Der Belag wird deutlich pflegeleichter und sein schönes Aussehen bleibt über viele Jahre erhalten.
- ◆ Imprägnieren mit Lithofin MN Fleckstop ergibt die bestmögliche Wirkung, ohne die Oberfläche zu verändern.
- ◆ Die Wirkstoffe sind nach dem Trocknen gesundheitlich unbedenklich.
- ◆ Eine Wiederholung der Imprägnierung nach ca. 4 bis 5 Jahren wird empfohlen.
- ◆ **Wichtig: Vorher Probefläche anlegen.** Nicht saugfähige oder feuchte Flächen können nicht imprägniert werden.
- ◆ Produktüberschuss von der Oberfläche sorgfältig und restlos abwischen, da dies nach dem Austrocknen nicht mehr möglich ist. Bei schon beginnender Trocknung Tuch evtl. mit Lithofin MN Fleckstop anfeuchten.
- ◆ Manche Steinarten können dunkler werden. Imprägnieren schützt nicht gegen Säureeinwirkung.

## 3 Zusatzpflege für mehr Glanz



### Lithofin MN Glanzpflege (für Böden)

Dem Wischwasser ca. jedes 4. Mal, anstelle der Wischpflege\* begeben.

Das schützt und erhält den Glanz aller polierten Flächen.

\*in der Schweiz: Lithofin MN Wash & Clean

### Lithofin MN Politur Creme (für Kleinflächen)

Das gelegentliche Aufpolieren verleiht zusätzlichen Schutz und Glanz. Auch matte Stellen fallen bei wiederholter Anwendung weniger auf.



## Wichtige Hinweise:

- △ Bitte beachten Sie die ausführlichen Gebrauchsanleitungen auf der Verpackung.
- △ Betonwerkstein wird, wie alle kalkhaltigen Steine, von säurehaltigen Substanzen wie Essig, Zitronensaft, Ketchup, Wein, Sekt, säurehaltigen Reinigern etc. angegriffen. Halten Sie diese Stoffe von Ihrem Belag fern.
- △ Polierte Oberflächen nicht mit kratzenden, schmirgelnden Stoffen wie Topfreinigerschwämmen, Scheuerpulver o.ä. behandeln, da dies zu Kratzern oder matten Stellen führt.

**TIPP:** Vermeiden Sie auslaugende, stark Fett lösende Reiniger, sowie Produkte, die Schichten bilden oder Rückstände hinterlassen. Sie beeinträchtigen das gepflegte Aussehen Ihrer Steinfläche und erschweren die Pflege.

Diese Information kann und soll nur unverbindlich beraten.  
Die Verwendung eines Produkts ist auf die örtlichen Gegebenheiten und die zu behandelnden Oberflächen abzustimmen. Die Eignung des Produkts ist an einer Probefläche zu ermitteln (D7.17sz).

Bei Unklarheiten und Fragen hilft Ihnen das  
**LITHOFIN-Service-Telefon: 07024 9403-20**

## Die professionelle Lösung

LITHOFIN-Produkte erhalten Sie bei: