

Nettoyer - Protéger - Entretenir Pierre Naturelle – Plans de travail de cuisine

Instructions pour les pierres dures, Ex. Balmoral, Blanc Cristal, Impala, Juparana, Kashmir, Noir Absolu, etc.

Toutes sortes de pierres sont utilisées pour fabriquer les plans de travail de cuisine. Les pierres dures avec une finition polie comme le granit sont parmi les plus employées. Pour les pierres calcaires, référez-vous aux informations complémentaires de la page 2. Un traitement efficace dès la pose préservera l'apparence de la surface pendant plusieurs années.

Panorama des 3 étapes pour des instructions détaillées, voir page 2.

1

Nettoyage initial des surfaces neuves (surfaces anciennes : page 2)

Lithofin MN Multi-Nettoyant – sans acide – élimine les saletés courantes et grasses



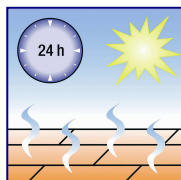
Rendement :
10m²/L



Appliquer un jet de Lithofin MN Multi-Nettoyant sur la surface mouillée et frotter.



Rincer à l'eau claire jusqu'à élimination complète des résidus sales.



Laisser sécher. Protéger de l'eau pendant 24 heures.

Matériel nécessaire : éponge

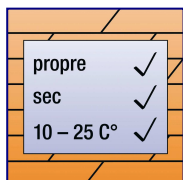
2

Protection contre les taches (surfaces anciennes : page 2)

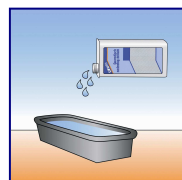
Lithofin MN Fleckstop – invisible – protège contre l'huile, la graisse et l'eau.



Rendement :
12m²/L



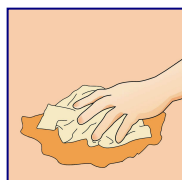
Surface :
- Propre
- Sèche.



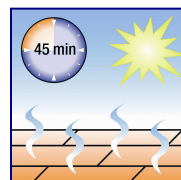
Verser le produit dans un seau ou un récipient adapté.



Appliquer avec un pinceau ou un rouleau jusqu'à refus.



Essuyer les résidus de produit et les gouttes après 15 minutes et avant séchage.



Laisser sécher environ 45 minutes. Protéger de l'eau pendant 24 heures.

Lithofin MN Fleckstop peut être remplacé par **Lithofin FLECKSTOP >W<** – invisible et sans solvant –.

Matériel nécessaire : seau ou cuvette, pinceau ou rouleau, chiffon.

3

Entretien régulier (informations complémentaires : page 2)

Utiliser Lithofin MN Easy Clean à chaque lavage pour nettoyer et protéger.



Pulvériser sur la surface, laisser agir et essuyer avec un chiffon humide.



Entretien Additionnel
Lithofin MN Polish
Crème protège et fait briller.



Lustrer occasionnellement pour maintenir l'apparence.

Matériel nécessaire : chiffon pour nettoyer, chiffon pour lustrer

Les produits préconisés sur cette fiche méthode sont inoffensifs pour la santé après séchage. Les produits ont été testés par des laboratoires indépendants. Utilisés correctement, les produits ne laissent aucune substance dangereuse sur la surface.

1 Nettoyage et rénovation de surfaces usagées ou extrêmement sales

- ◆ Les plans de travail encrassés demandent un nettoyage profond. Toutes les saletés doivent être éliminées des pores et de la surface avant de procéder au traitement.
- Lithofin MN Multi-Nettoyant est adapté à tous types de pierres. Diluer dans l'eau à 1:3 et appliquer avec une brosse ou une éponge. Laisser agir 5 à 10 minutes.
- Brosser énergiquement et attendre 5 minutes supplémentaires.
- Ajouter de l'eau en brossant puis évacuer à la raclette.
- Rincer à l'eau claire jusqu'à élimination complète des résidus sales.
- ◆ Laisser le produit sécher pendant pour plusieurs jours avant d'appliquer le traitement protecteur, comme décrit au recto.

Autres types de salissures

huile, graisse, etc.	Lithofin MN Multi-Nettoyant ou Lithofin WEXA
cire, vernis, enduit	Lithofin LÖSEFIX
tache de gras incrustée	Lithofin OIL-EX
calcaire	Lithofin KF Nettoyant Sanitaire (seulement sur les surfaces résistantes aux acides)

2 Informations complémentaires sur les traitements

- ◆ Les traitements anti-taches rendent les surfaces hydrofuges et oléofuges.
- ◆ L'effet protecteur protège des taches ou facilite leur élimination éventuelle.
- ◆ La surface devient facile à entretenir et reste belle de nombreuses années.
- ◆ Lithofin MN Fleckstop (avec solvant) et Lithofin FLECKSTOP >W< (sans solvant) fournissent une protection optimale invisible.
- ◆ Lithofin FLECKSTOP >W< peut être utilisé sur les surfaces qui ont été traitées antérieurement avec Lithofin MN Fleckstop et vice versa.
- ◆ Les produits sont inoffensifs pour la santé après séchage.
- ◆ Nous recommandons de refaire le traitement tous les ans.

Important :

- ◆ **Avant usage, tester le produit sur une zone discrète.** Une surface non poreuse ne peut pas être traitée.
- ◆ Un traitement ne peut être réalisé que sur une surface parfaitement sèche, sinon il ne pénètre pas.
- ◆ Appliquer le produit d'une manière uniforme. Eviter les flaques et les gouttes.
- ◆ Il faut éliminer tous les résidus de produit avant séchage complet, sous peine de ne pouvoir les enlever.
- ◆ Certaines types de pierres peuvent foncer après le traitement. Les traitements ne protègent pas contre les acides.

3 Entretien additionnel pour plus de brillant



Lithofin MN Polish Crème (pour petites surfaces)

Un lustrage occasionnel améliore la protection et redonne du brillant. Les taches ternes et les rayures deviennent moins visibles avec le temps.

A noter :

- △ Suivre les modes d'emploi sur les étiquettes.
- △ Le marbre et la pierre calcaire ne résistent pas aux acides comme le vinaigre, le jus de citron, le ketchup, le vin, etc. Eviter tout contact avec les aliments acidifiants.
- △ Pour empêcher l'apparition de rayures ou de taches ternes, éviter les éponges ou autres matériaux abrasifs.
- △ Les pierres dures résistent généralement aux acides. Certaines pierres (granits bleus, granits chinois noirs, etc.) peuvent devenir mates ou ternes. Toujours tester avant de nettoyer avec un acide.
- △ Certains granits très durs (Noir Impala, Noir absolu, etc.) sont peu absorbants. Le produit de traitement devrait être appliqué en couche très mince. Tester avant réalisation.

CONSEIL : Eviter les dégraissants puissants ainsi que les produits formant des films. Ils altèrent l'apparence des surfaces et rendent l'entretien plus difficile.

△ Ces informations sont données sans engagement. Les produits doivent être adaptés aux conditions locales d'utilisation. Les modes d'emploi doivent être scrupuleusement suivis. En cas de manque d'expérience ou de doute, tester le produit sur une zone discrète de la surface (53F3.11gps/3.06).

Pour toute question d'ordre technique ou en cas de doute concernant ces instructions, merci de prendre contact avec notre **Service Technique Tél 04 79 25 04 80.**

Les produits LITHOFIN sont en vente auprès de

La solution professionnelle

Distribution en France :

DOMITEC SARL • 73190 Saint Baldoph • Tél: +33 (0)4 79 25 04 80 • Fax: +33 (0)4 79 25 07 10 • e-mail: info@domitec.net

Fabriqué en Allemagne: LITHOFIN AG • D-73240 Wendlingen • e-mail: info@lithofin.de

www.lithofin.fr